

Kentika - Sharepoint

SharePoint est une solution couramment utilisée pour la mise en place d'un intranet, si vous disposez par ailleurs de Kentika pour votre gestion documentaire, la communication entre ces 2 outils peut maintenant être facilement mise en place!

Les connecteurs SharePoint

Aspects techniques

Les modules sont construits en langage C#, avec les outils Microsoft pour s'intégrer dans SharePoint en respectant toutes les normes. Il communique avec Kentika sous la forme d'un flux XML, il se paramètre depuis SharePoint en intégration globale avec le reste de la plateforme.

Lors des requêtes de SharePoint à Kentika, l'utilisateur SharePoint est pris en compte, toute la gestion des droits est donc intégralement conservée.

IP Solutions a développé **3 connecteurs spécifiques SharePoint** :

]

KS_News

Module permettant de présenter une sélection de documents issus de Kentika (correspondant à un dossier dans Kentika) :



Accueil MODIFIER LES LIENS

webpart

Recherche Sharepoint + Kentika

- Accueil
 - Bloc-notes
 - Documents
 - Récents
 - KS_Apps
 - Contenu du site
 - Corbeille
- MODIFIER LES LIENS

Ce site SharePoint de démonstration à pour but de mettre en avant des exemples de possibilités de connecter avec Kentika. 3 points sont mis en avant :

- KS_News en mode fenêtre déportée**
Permet d'afficher un dossier Kentika dans **SharePoint** et d'être **redirigé** vers le document directement **dans Kentika** lors du clic sur celui-ci.
- KS_News en mode fenêtre intégrée**
Permet d'afficher un dossier Kentika dans **SharePoint** et d'être **redirigé** vers une fenêtre intégrée **directement dans Sharepoint** lors du clic sur le document.
- KS_News en mode carrousel**
Permet d'afficher un dossier Kentika sous forme de **Carrousel**



KentikaNews (mode déporté)



Témoignage utilisateur : EDF

Les 1 000 collaborateurs d'EDF CIH désormais autonomes dans leurs recherches documentaires.
En ...

BATTEUX, Gilles

Production / Ile de France

Webpart News

2016



Témoignage utilisateur : CFDT

Redonner de la visibilité à la Documentation de la CFDT.
Témoignage d'Eric RICCI - Chef de projet ...

BATTEUX, Gilles

Entreprise / Documentation

2016

[Plus de résultats](#)


KentikaNews (mode iframe)

Fiche produit : Sans ged

Super la fiche sans GED!

Webpart News

2016




Fiche produit : Kentika Press

Bénéficier de bulletins de veille, panoramas ou revues de presse constitue un atout pour les ...

BATTEUX, Gilles

Presse / Documentation

01/01/2016




Fiche produit : Kentika SAAS

Choisir Kentika SaaS, c'est bénéficier de la solution documentaire plébiscité par les plus grands ...

2016

[Plus de résultats](#)

KentikaNews (mode carrousel)



Webpart News en mode Carrousel

Exemple d'options de réglages accessibles par l'administrateur SharePoint :

Paramètres avancés

Configuration du dossier

folder

URL Kentika

Nombre de résultats

Durée du cache en secondes (0 = Ne jamais vider)

Afficher : Titre

Afficher : Commentaire

Paramétrage standard SharePoint.

Numéro du dossier Kentika.

Paramètres d'affichage...

KS_Search

Module de recherche rapide sur le contenu de Kentika (prenant en compte les droits de la personne connectée). L'affichage peut se faire dans un "webpart" Sharepoint (dans une zone spécifique) ou être intégré à la recherche générique de SharePoint, la même recherche est alors posté dans SharePoint ET dans Kentika, on visualise les résultats de recherche dans la même page mais dans deux zones spécifiques :

Office 365 SharePoint

PARCOURIR PAGE PARTAGER SUIVRE MODIFIER

Accueil MODIFIER LES LIENS

Recherche

Accueil Bloc-notes Documents Récents KS_Apps Contenu du site Corbeille MODIFIER LES LIENS

kentika

Préférence pour les résultats en Français

Résultats issus de Sharepoint

Résultats issus de Kentika

Résultats issus de Kentika

Results from Kentika: 23

Kentika & la mobilité 25/10/2016
Avec Kentika : restez connecté en toute circonstance

Kentika & Sharepoint 23/10/2016
Faites communiquer SharePoint et Kentika, BCS et Webpart pour intégrer le meilleur de Kentika dans ...

Atelier Kentika - Documentation 2016 avril 2016
Ged & Veille pour une bonne gouvernance de l'information grâce à Kentika

Fiche produit : Kentika Press 01/01/2016
Bénéficier de bulletins de veille, panoramas ou revues de presse constitue un atout pour les ...

Fiche produit : Kentika SAAS 2016
Choisir Kentika SaaS, c'est bénéficier de la solution documentaire plébiscité par les plus grands ...

Témoignage club utilisateurs
Retour sur la collaboration entre l'éditeur et les membres du club. Environ une cinquantaine de ...

Kentika
ipsolu.sharepoint.com/SitePages/Kentika.aspx

webpart
vers le document directement dans **Kentika** lors du clique sur celui-ci. KS_News en ...
KS_News en mode carousel Permet d'afficher un dossier **Kentika** sous forme de Carousel ...
ipsolu.sharepoint.com/webpart

OneDrive Entreprise
ipsolu-my.sharepoint.com/personal/.../Documents/**Kentika**

Accueil - Tous les documents
Teamviewer-IPS-**KENTIKA** 29/03/2016 07:31 Hervé DAZY
ipsolu.sharepoint.com/SiteAssets/SitePages/Accueil

Site d'équipe - Pages du site
Accueil Hervé DAZY 07/09/2016 00:40 Compte système 25/01/2016 23:54 ... **Kentika**
Hervé DAZY 03/05/2016 07:57 Hervé DAZY 29/03/2016 07:36 ...
ipsolu.sharepoint.com/SitePages/Forms/AllPages.aspx

Teamviewer-IPS-KENTIKA
ipsolu.sharepoint.com/Documents/partages/Forms/DispForm.aspx?ID=2

Teamviewer-IPS-KENTIKA
ipsolu.sharepoint.com/SiteAssets/Forms/DispForm.aspx?ID=6

KS_Connect

Cette approche technique est basée sur l'utilisation des "Business Connectivity Services" (BCS) s'intégrant donc parfaitement dans la gestion des outils de SharePoint.

Dans ce mode, SharePoint fait une pré indexation des documents contenus dans la base Kentika.

- Avantages : les résultats appartiennent à une même liste de manière complètement intégrés et peuvent bénéficier des différents outils de présentation.
- Limites : Pas de gestion des droits sur les documents (ou approche plus limitée), la recherche n'est pas "temps réel", et les métadonnées sont dupliquées (stockées à la fois dans Kentika et dans Sharepoint) .

Imprimer